

Снеговик



Отгадайте загадку:

- Меня не растили.

Из снега слепили.

Вместо носа ловко

Вставили морковку.

Глаза – угольки.

Руки – комки.

Холодный, большой,

Кто я такой?



Вы не знаете, как нарисовать снеговика? Не отчаивайтесь! Возьмите в руки карандаш. Помните, рисовать нужно плавно, легкими штрихами, едва касаясь бумаги, так как часть линий у нас будет вспомогательными, и в конце работы нам придется их стереть. Итак, приступим к обучению поэтапного рисования.

Вариант 1

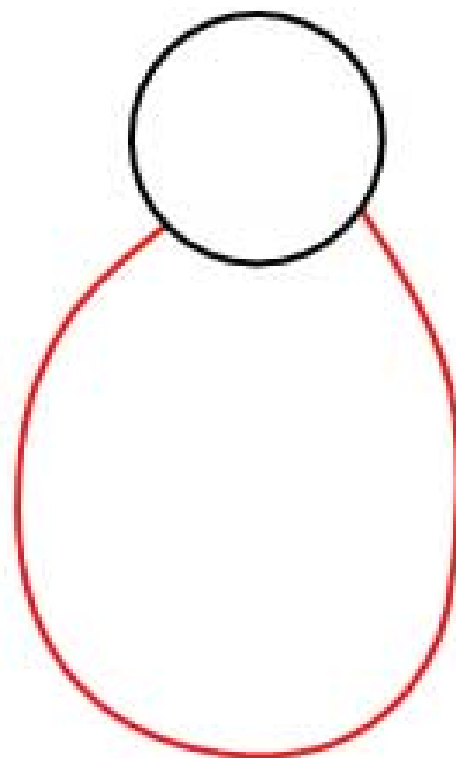


Вариант 2




Выход


Этап 1




Этап 2



Этап 3



Этап 4



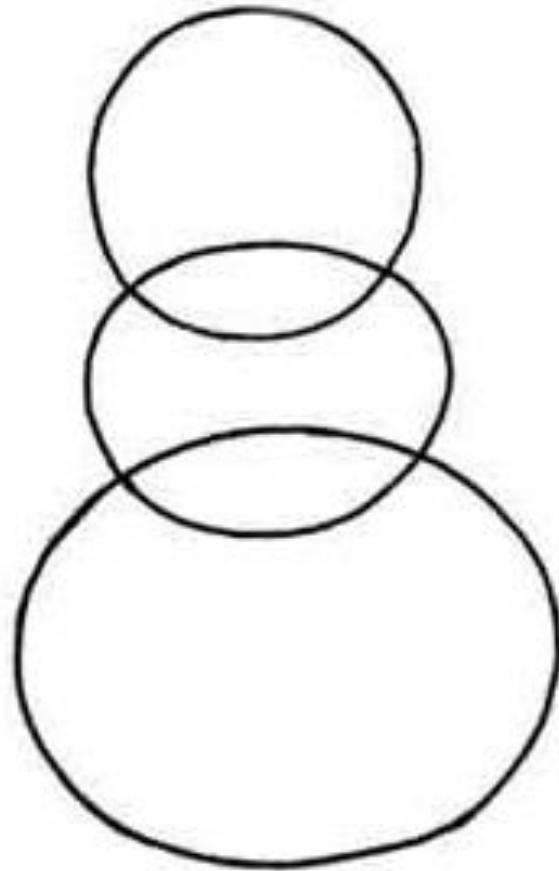
Этап 5



**Молодцы! У вас получился
отличный снеговик!**



Этап 1



Этап 2



Этап 3



Этап 4



**Молодцы! У вас получился
отличный снеговик!**

