

Публичный отчет директора «Об итогах 2019-2020 учебного года»

Докладчик: Гомонова Т.Г., директор



Кимовск



Итоги 2019 - 2020 учебного года



В 2019-2020 учебном году обучалось 463 учащихся

	2017-2018	2018-2019	2019 - 2020
Начальная школа	168	192	197
Основная школа	220	214	209
Средняя школа	54	58	57



Класс	Всего на ступени	Средняя наполняемость	Количество учеников на одного учителя	
			школа	район
Начальная школа	197	24,6	24,6	
Основная школа	209	20,9	8,7	
Средняя школа	57	28,5		
итого	463	23.15	14,46	10,9





*Итоги 2019-2020 учебного года
на ступени начального общего образования*



Количество обучающихся



Класс	1А	1Б	2А	2Б	3А	3Б	4А	4Б	Всего	Среднее
Кол-во	27	30	27	23	27	21	23	19	197	24,6
Выбыли				-1				-2	3	
Прибыли	+1			+1			+1		3	
На 28.08	28	30	27	23	27	21	24	17	197	

2020-2021 уч.год

1А – 26 чел

1Б – 26 чел

2-4 – 156 чел

Всего - 208



Средняя наполняемость класса – 26

Итоги учебного года



1А класс (кл.рук. Митюшина Г.Е.)

1Б класс (кл. рук. Баркова М.М.)

все обучающиеся переведены в следующий класс

2А класс (кл.рук. Гаршина Н.А.)

Отличники – 10 чел. (5 Похвальных листов):

Барулин Артем, Барышников Дмитрий, Гизатулина Полина, Пичугина

Дарья, Романова Полина, Савин Никита, Сударикова Аксинья,


Ушкарова Александра, Черноусова Варвара, Шестопалов Вадим

Хорошисты – 14 чел. (с одной «4» Сорокина София (родной язык)

С одной «3» - 3 чел. (Белова Екатерина (матем.)

Бережной Максим (родной язык)

Зайцева Зинаида (русский язык)





2Б класс (кл.рук. Швецова Е.В.)

Отличники – 7 чел. (5 Похвальных листов):

Агеев Глеб, Агеев Егор, Батин Даниил, Володина Алина, Соглаева Алёна, Стрельникова Ксения, Чернятин Максим

Хорошисты – 9 чел. (с одной «4» - Шеин Максим (русский язык))

С одной «3» - 1 чел. (Крючков Станислав (русский язык))

Общая успеваемость – 100%

Качество знаний – 69,5%





3А класс (кл.рук. Колесникова Н.В.)

Отличники – 7 чел. (3 Похвальных листа):

**Агапова Анна, Жаворонков Илья, Зарщикова Дарья, Коршиков Денис,
Попова Дарья, Страхов Трофим, Якимова Лидия**

**Хорошисты – 17 чел. (с одной «4» - Баранова Анна (родной язык)
Макаров Кирилл (математика)**

С одной «3» - нет

Общая успеваемость – 100%

Качество знаний – 88,8%





3Б класс (кл.рук. Зябрева С.В.)

Отличники – 8 чел. (2 Похвальных листа):

Акимбетова Маргарита, Ефанова Полина, Каурова Дарья, Кочеткова Кристина, Мариничева Анастасия, Молчанов Артём, Радова Елизавета, Яковлева Дарья

**Хорошисты – 11 чел. (с одной «4» - Мартынова Анна (англ.язык)
Медведев Александр (матем.)**

С одной «3» - 1 чел. (Федоренко Ольга (лит.чтение на родном языке)

Общая успеваемость – 100%

Качество знаний – 90,4%





4А класс (кл.рук. Шестопалова Г.В.)

Отличники – 10 чел. (6 Похвальных листов):

Виноградова Евгения, Волохова Маргарита, Гайдукевич Денис, Дзюбко Мирслав, Емельянова Александра, Исаева Дарья, Кондрашкин Никита, Костюнина Николь, Митина Анна, Пузикова Варвара

Хорошисты – 13 чел. (с одной «4» - Погорелова Дарья (матем.)

С одной «3» - нет

Общая успеваемость – 100%

Качество знаний – 100%





4Б класс (кл.рук. Гусенкова Л.Н.)

Отличники – 3 чел. (2 Похвальных листа):

Головин Денис, Пенягин Павел, Соболева Арсения

Хорошисты – 11 чел. (с одной «4» нет)

С одной «3» - Ершова Ксения (английский язык)

Общая успеваемость – 100%

Качество знаний – 73,6%

Общая успеваемость на ступени – 100%

Качество знаний – 85,1%



Промежуточная аттестация-2020



		2А	2Б	3А	3Б	4А	4Б	Среднее
Русский язык	УО	100	100	100	100	100	100	100
	КЗ	96	67,5	72,5	76	89	71	78,6
Математика	УО	100	100	100	100	100	100	100
	КЗ	93	78	63	95	100	84	85,5



Промежуточная аттестация-2020 в сравнении с годовыми оценочными показателями



		2А		2Б		3А		3Б		4А		4Б		Среднее	
		ПА	год	ПА	год	ПА	год	ПА	год	ПА	год	ПА	год	ПА	год
Русский язык	УО	100	100	100	100	100	100	100	100	100	100	100	100	100	100
	КЗ	96	92,5	67,5	69,5	72,5	88,8	76	95,2	89	100	71	89,4	78,6	89,2
Математика	УО	100	100	100	100	100	100	100	100	100	100	100	100	100	100
	КЗ	93	96,2	78	86,9	63	92,5	95	95,2	100	100	84	95,2	85,5	94,3

Распределение количества «отличников» и «хорошистов» в % от общей численности детей в классе

2018 – 2019 учебный год				2019 – 2020 учебный год		
Параллель	Отличники в %	Хорошисты в %	Остальные в %	Отличники в %	Хорошисты в %	Остальные в %
5	29%	45%	26%	24%	50%	26%
6	15%	40%	45%	26%	42%	32%
7	-	37%	63%	16%	37%	47%
8	10%	45%	45%	2%	36%	62%
9	18%	35%	47%	12%	39%	51%
5 - 9	14%	40%	46%	16%	41%	43%
10	9%	58%	33%	34%	34%	32%
11	15%	55%	30%	24%	48%	28%
10-11	12%	57%	31%	29%	41%	30%
Всего	15%	41%	44%	<u>21%</u>	<u>40%</u>	<u>39%</u>

Общее количество «отличников» и «хорошистов» **увеличилось** в 2019 – 2020 учебном году по сравнению с предшествующим периодом

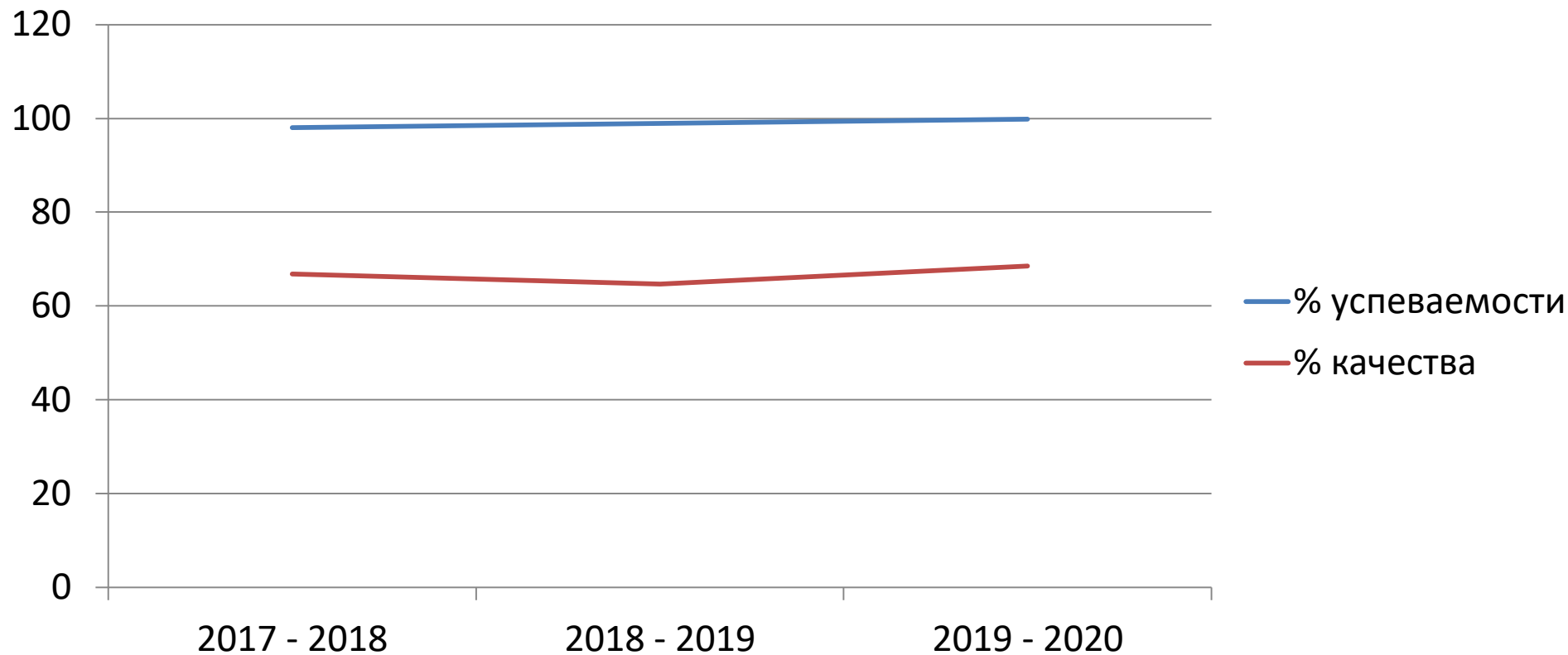
Количество обучающихся МКОУ - гимназия №6, успевающих на «отлично»

Класс	Классный руководитель	Количество отличников
5 А	Овчинникова Дарья Дмитриевна	4
5Б	Симонова Татьяна Вадимовна	6
6А	Фролова Ирина Геннадьевна	10
6 Б	Евдокимова Екатерина Сергеевна	1
7 А	Ипатова Марина Алексеевна	4
7 Б	Полетавкина Любовь Александровна	1
8 А	Зенкина Ирина Ивановна	1
8 Б	Мелехина Октябрина Марсовна	-
9 А	Смолина Ольга Афанасьевна	1
9 Б	Воронина Анна Сергеевна	5
10	Алексеева Светлана Викторовна	10
11	Гигиташвили Татьяна Юрьевна	7
Общее количество		50

Показатели успеваемости и качества знаний в гимназии в 2019 – 2020 учебном году

Класс	% успеваемости	% качества
5а	100,0	88,2
5б	100,0	64,0
6а	100,0	75,0
6б	100,0	53,3
7а	100,0	60,0
7б	100,0	44,4
8а	100,0	25,0
8б	94,7	52,6
9а	100,0	52,2
9б	100,0	50,0
5- 9 кл.	99,5	56,9
10	100,0	69,0
11	100,0	72,4
10-11 кл.	100,0	70,7
Итого	99,8	68,5

Рост показателей успеваемости и качества знаний в гимназии в 2019 – 2020 учебном году по сравнению с предшествующими периодами



Похвальные листы «За отличные успехи в учении»

- Похвальными листами по итогам года будут награждены 17 обучающихся 5 - 8-х классов

РОССИЙСКАЯ ФЕДЕРАЦИЯ

ПОХВАЛЬНЫЙ ЛИСТ

«ЗА ОТЛИЧНЫЕ УСПЕХИ В УЧЕНИИ»

Награждается _____
обучающийся (обучающаяся) _____

(Фамилия, имя, отчество) _____
_____ класса _____

(наименование и
местонахождение общеобразовательной организации)

Дата выдачи * _____ 20__ г.

Регистрационный № _____

Руководитель общеобразовательной
организации _____

(подпись)
(Фамилия, инициалы)
М.П.

ООО «Сфера» Москва, 125080, 2014



Медали «За особые успехи в учении»

- Медали и аттестаты о среднем общем образовании с отличием в этом году получили 7 выпускников.



ВПР - 2020

Осенний этап



Результаты ВПР – 2020 по классам

Клас сы	Кол-во обучающихся по списку	Предмет	Кол-во обучающих ся, выполнивш их работу	Отметки				Успевае мость	Качеств о знаний	Сред ний балл
				«2»	«3»	«4»	«5»			
6 А,Б	40	Русский язык	36	1	14	12	9	97,22%	58,33%	3,81
		Математик а	39	0	8	16	15	100%	79,49%	4,18
		История	38	2	8	18	10	94,74%	73,68%	3,95
		Биология	37	0	8	17	12	94,87%	74,36%	4

Класс	Кол-во обучающихся по списку	Предмет	Кол-во обучающихся, выполнявших работу	Отметки				Успеваемость	Качество знаний	Средний балл
				«2»	«3»	«4»	«5»			
7 А,Б	42	Русский язык	39	0	13	15	11	100%	66,67%	3,95
		Математика	40	2	21	14	3	95%	42,5%	3,45
		История	41	0	11	21	9	100%	73,17%	3,95
		Биология	39	0	9	22	8	100%	77,5%	4,0
		География	41	0	14	22	5	100%	65,85%	3,78
		Обществознание	41	0	9	22	8	100%	76,92%	3,97

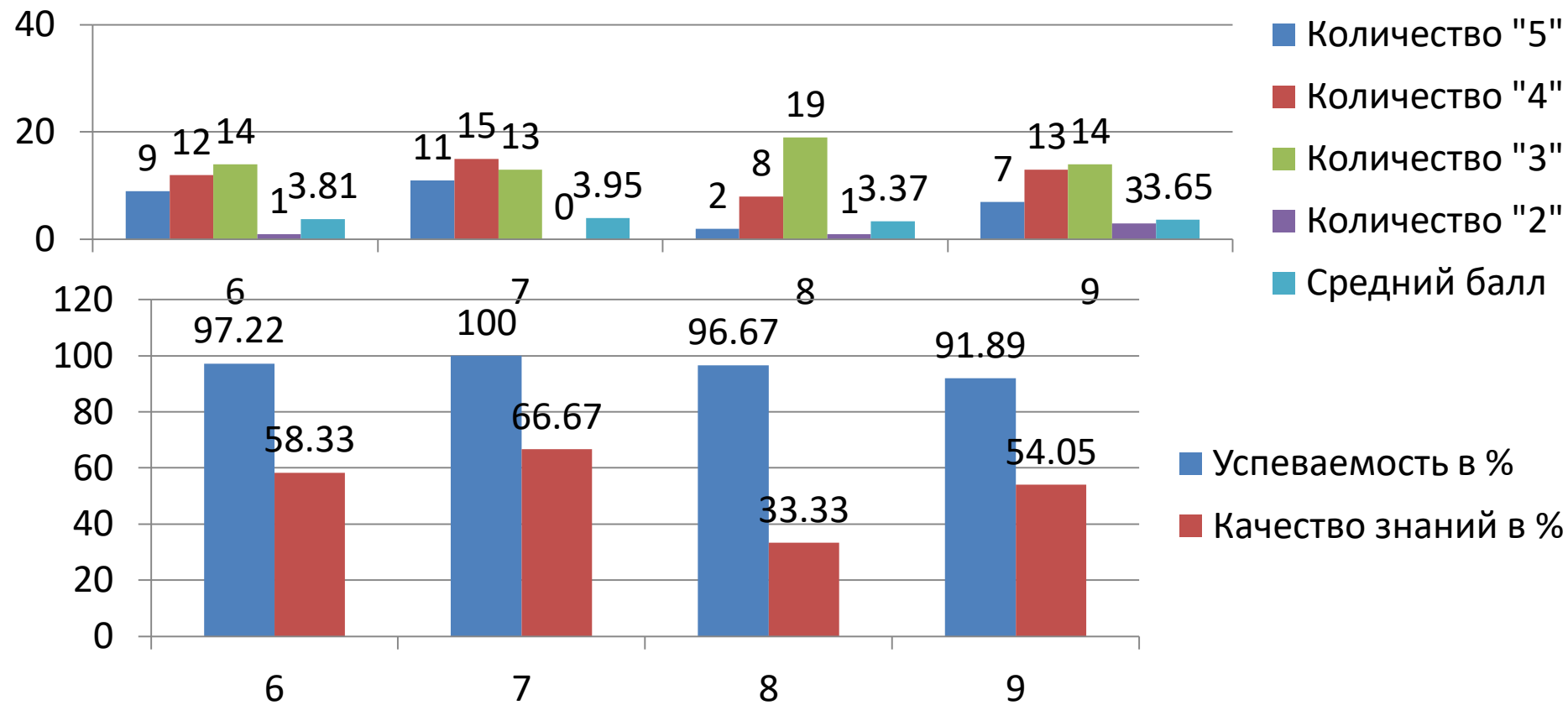
Класс	Кол-во обучающихся по списку	Предмет	Кол-во обучающихся, выполнявших работу	Отметки				Успеваемость	Качество знаний	Средний балл
				2	3	4	5			
8 А,Б	36	Русский язык	30	1	19	8	2	96,67%	33,33%	3,37
		Математика	27	1	9	8	9	96,3%	62,96%	3,93
		История	30	1	8	15	6	96,67	70%	3,87
		Биология	29	0	8	11	10	100%	72,41%	4,07
		География	28	0	7	16	5	100%	77,42%	4,03
		Обществознание	28	0	11	11	6	100%	60,71%	3,82
		Физика	30	0	4	21	5	100%	86,67%	4,03
		Английский язык	28	0	14	8	6	100%	50%	3,71

Класс	Кол-во обучающихся по списку	Предмет	Кол-во обучающихся, выполнивших работу	Отметки				Успеваемость	Качество знаний	Средний балл
				2	3	4	5			
9 А,Б	39	Русский язык	37	3	14	13	7	91,89%	54,05%	3,65
		Математика	37	0	23	13	1	100%	37,84%	3,41

Предметные результаты ВПР



Результаты ВПР по русскому языку



Результаты ВПР по русскому языку

Классы	Количество обучающихся по списку	Количество обучающихся, писавших работу	Отметки				Успеваемость	Качество знаний	Средний балл
			«2»	«3»	«4»	«5»			
6 А,Б	40	36	1	14	12	9	97 %	58%	3,81
7 А,Б	42	39	0	13	15	11	100%	67%	3,95
8 А,Б	36	30	1	19	8	2	97%	33%	3,37
9 А, Б	39	37	3	14	13	7	92%	54%	3,65



Результаты ВПР по математике

Классы	Количество обучающихся по списку	Количество обучающихся, писавших работу	Отметки				Успеваемость	Качество знаний	Средний балл
			«2»	«3»	«4»	«5»			
6 А,Б	40	39	0	8	16	15	100%	79%	4,18
7 А,Б	42	40	2	21	14	3	95%	43%	3,45
8 А,Б	36	27	1	9	8	9	96%	63%	3,93
9 А, Б	39	37	0	23	13	1	100%	38%	3,41



Результаты ВПР по истории

Классы	Количество обучающихся по списку	Количество обучающихся, писавших работу	Отметки				Успеваемость	Качество знаний	Средний балл
			«2»	«3»	«4»	«5»			
6 А,Б	40	38	2	8	18	10	95%	74%	3,95
7 А,Б	42	41	0	11	21	9	100%	73%	3,95
8 А,Б	36	30	1	8	15	6	97%	70%	3,87



Результаты ВПР по биологии

Классы	Количество обучающихся по списку	Количество обучающихся, писавших работу	Отметки				Успеваемость	Качество знаний	Средний балл
			«2»	«3»	«4»	«5»			
6 А,Б	40	37	0	8	17	12	100%	74%	4,0
7 А,Б	42	39	0	9	22	8	100%	78%	4,0
8 А,Б	36	29	0	8	11	10	100%	72%	4,07



Результаты ВПР по обществознанию

Классы	Количество обучающихся по списку	Количество обучающихся, писавших работу	Отметки				Успеваемость	Качество знаний	Средний балл
			«2»	«3»	«4»	«5»			
7 А,Б	42	41	0	9	22	8	100%	77%	3,97
8 А,Б	36	28	0	11	11	6	100%	61%	3,82




Результаты ВПР по географии

Классы	Количество обучающихся по списку	Количество обучающихся, писавших работу	Отметки				Успеваемость	Качество знаний	Средний балл
			«2»	«3»	«4»	«5»			
7 А,Б	42	41	0	14	22	5	100%	66%	3,78
8 А,Б	36	28	0	7	16	5	100%	77%	4,03



Результаты ВПР по физике

Классы	Количество обучающихся по списку	Количество обучающихся, писавших работу	Отметки				Успеваемость	Качество знаний	Средний балл
			«2»	«3»	«4»	«5»			
8 А,Б	36	30	0	4	11	5	100%	87%	4,03



Результаты ВПР по английскому языку

Классы	Количество обучающихся по списку	Количество обучающихся, писавших работу	Отметки				Успеваемость	Качество знаний	Средний балл
			«2»	«3»	«4»	«5»			
8 А,Б	36	28	0	14	8	6	100%	50%	3,71



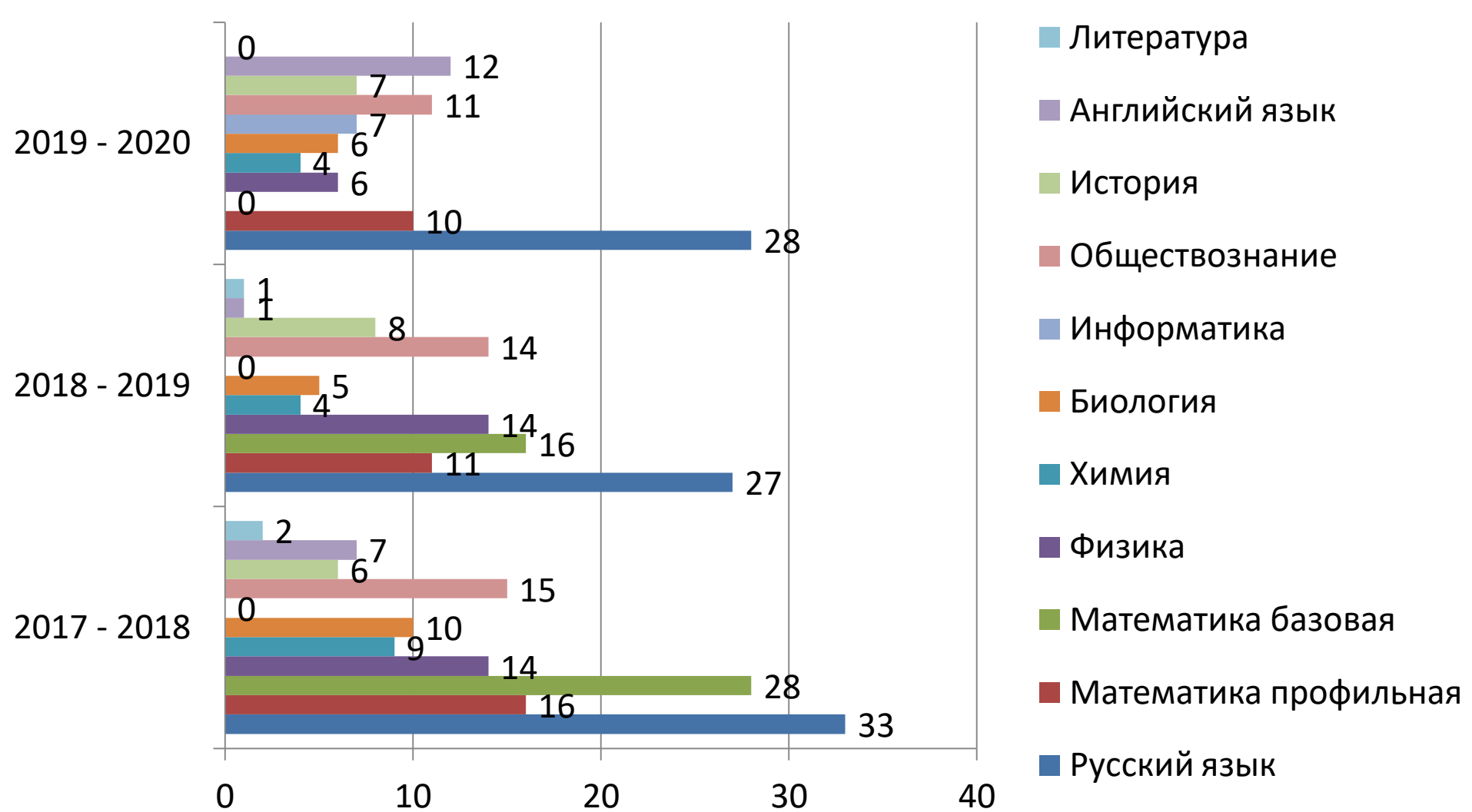


ЕГЭ



Выбор обучающимися предметов ЕГЭ в 2020 году





Результаты ГИА-2020

Предмет	Количество сдававших	Высший балл по гимназии	Низший балл по гимназии	Средний балл	Средний балл МО Кимовский район	Средний балл в Тульской области	НЕ преодолели порог	От 80 до 100 баллов
Русский язык	28	96	54	76	76,29	73,76		11
Математика профильная	10	84	27	60	51,33	51,27		2
Физика	6	74	40	52	59,17	54,76		
Химия	4	72	21	52	36,8	52,14	1	
Биология	6	77	32	48	52	52,29	3	
История	7	85	49	70	62,25	56,8		3
Английский язык	12	87	50	75	65,75	70,2		7
Обществознание	12	76	39	61	64,57	56,99	1	
Информатика	7	84	14	52	53,25	60,18	2	1



Профессиональное самоопределение выпускников

- Из 49 выпускников 9-х классов 14 выпускников поступили в образовательные учреждения среднего профессионального образования, 27 - выбрали обучение на уровне среднего общего образования в профильных классах МКОУ-гимназия №6.

География поступления выпускников 9-х классов в образовательные учреждения СПО

Донской	Новомосковск	Узловая	Чернь	Елец	Москва
2	7	1	1	1	2



Профессиональное самоопределение выпускников

- Из 28 выпускников 11 классов 26 поступили в ВУЗы, 2 – в ОУ СПО.
- 18 выпускников поступили в ОУ ВО на бюджетной основе, 8 – на коммерческой.

География поступления в ОУ выпускников 11-го класса МКОУ-гимназия №6

Москва	Тула	Рязань	Воронеж	Калуга	Самара	Новомоск ОВСК
6	16	2	1	1	1	1


**ИТОГИ
конкурсного и
олимпиадного
движения**



Муниципальный этап

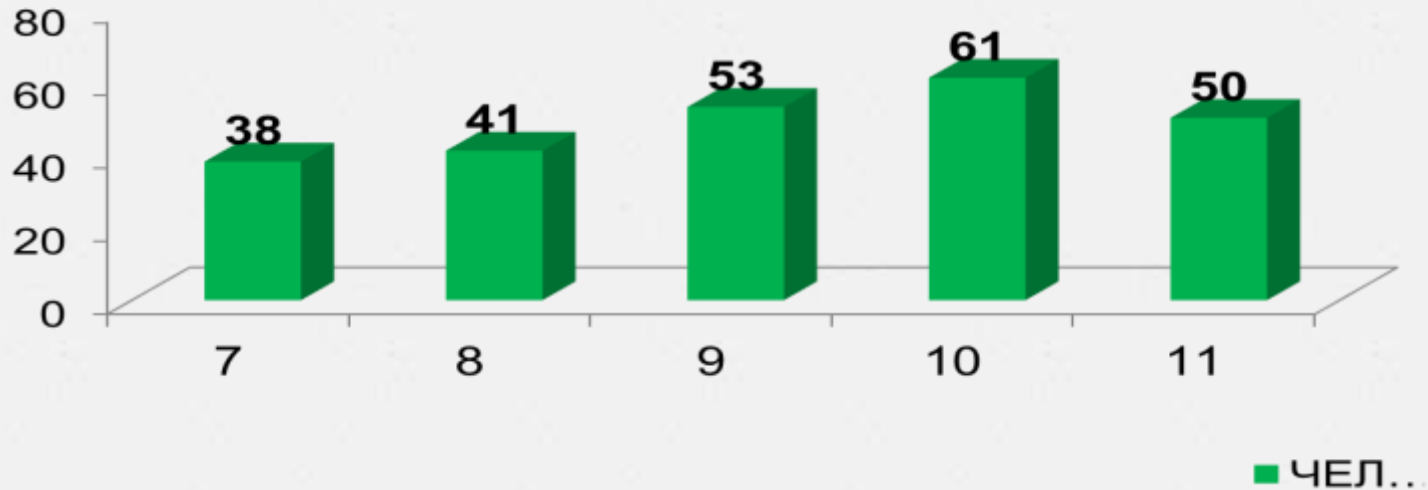
- o **243** обучающийся приняли участие в муниципальном этапе
- o **25** обучающихся – **10%** (победители)
- o **54** обучающихся – **22 %** (призеры)

ВСЕГО 79 призовых места



Доля участия по классам

(муниципальный этап)



ПОБЕДИТЕЛИ И ПРИЗЕРЫ



Лидеры по числу призовых мест

- o Пингачева Лилия 7 а класс -11 мест (6+5)
- o Бегунова Ольга 10 класс – 5 мест (1+4)
- o Платошин Александр 10 класс – 5 мест (1+4)
- o Веригин Никита 10 класс – 5 мест (3+2)
- o Кудрина София 9 б класс – 4 места (2+2)
- o Курочкина Элина 9 б класс – 3 места (1+2)
- o Кирилина Виктория 7 а класс – 3 места (3 призовых)
- o Ланчева Елизавета 9 а класс – 3 места (1+2)

Лидеры по числу призовых мест

- o Желтов Владислав 9 б класс – 3 места (2+1)
- o Рыбаков Александр 10 класс – 3 места (2+1)
- o Эрматова Карина 9 а класс – 2 места (1+1)
- o Солнцева Валерия 11 класс – 2 места (2 призовых)
- o Петрова Варвара 9 а класс -2 места (2 призовых)
- o Иваненко Софья 10 класс – 2 места (2 призовых)
- o Замыцкий Григорий 11 класс – 2 места (2 призовых)
- o Мещерякова Анна 7 а класс – 2 места (2 призовых)
- o Мельникова Виктория 8 а класс – 3 места (1+1)
- o Пичугин Иван 7 а класс – 2 места (1+1)

- o Самохина Ксения 8 б класс – 1 место (призер)
- o Серикова Инна 11 класс – 1 место (призер)
- o Тюрина Алёна 9 б класс -1 место (победитель)
- o Готовцева Валерия 11 класс – 1 место (призер)
- o Иванникова Александра 9 б класс – 1 место (победитель)
- o Куцова Анастасия 10 класс – 1 место (победитель)
- o Соколков Иван 11 класс – 1 место (призер)
- o Власов Егор 11 класс – 1 место (призер)
- o Мизина Анна 10 класс – 1 место (призер)
- o Лапушкина Мария 11 класс – 1 место (призер)
- o Грачева Ирина 11 класс – 1 место (призер)
- o Хохлова Полина 11 класс – 1 место (призер)
- o Чирков Данил 11 класс – 1 место(победитель)
- o Чирков Павел 11 класс – 1 место (призер)
- o Сюсюкалова Виктория 11 класс – 1 место (победитель)
- o Архипов Денис 8 б класс – 1 место (призер)
- o Чуракова Карина 9 а класс – 1 место (призер)

Региональный этап

15 обучающихся приняли участие в региональном этапе

**ПЛАТОШИН АЛЕКСАНДР 10 КЛАСС –
ПРИЗЕР по экономике (учитель Воротникова М.Т.)**

Участники

- Власов Егор 11 класс – немецкий язык (учитель Овчинникова Д.Д.)
- Курочкина Элина 9 б класс – история, экономика (учитель Ерофеева Н. А.)
- Кудрина София 9 б класс – история (учитель Ерофеева Н.А.)
- Чуракова Карина 9 а класс – экономика (учитель Ерофеева Н.А.)
- Веригин Никита 10 класс – экономика (учитель Воротникова М.Т.)
- Замыцкий Григорий 11 класс – английский язык (учитель Смолина О.А.)
- Серикова Инна 11 класс - английский язык (учитель Смолина О.А.)
- Эрматова Карина 9 а класс – физическая культура (учитель Атоулов К.Н.)
- Платошин Александр 10 класс – математика (учитель Алексеева С.В.)
- Ланчева Елизавета 9 а класс – математика (учитель Фролова И.Г.)
- Бегунова Ольга 10 класс – русский язык (учитель Воронина А.С.)
- Мельникова Виктория 8 а класс – математика (олимпиада Эйлера, учитель Фролова И.Г.)

Участие в региональных конкурсах

- o Региональный конкурс детско-юношеского творчества по пожарной безопасности «Неопалимая купина» (2 призера)
- o Областной конкурс творческих работ обучающихся «Благодатный отрок» (1 призер)
- o Областная выставка-конкурс «Волшебные краски Ясной Поляны» (1 призер)
- o Областной этап всероссийского шахматного турнира на кубок РДШ (1 призер)
- o Областной конкурс антинаркотической направленности и пропаганды здорового образа жизни «Спасём жизнь вместе» (1 призер)
- o Областной конкурс по компьютерным технологиям «Компьютерный мир» (1 призер)
- o Областная выставка-конкурс творческих работ обучающихся «Тульские промыслы» (2 призера)
- o Областной конкурса проектных и творческих работ обучающихся "Крым и Севастополь. На солнечной стороне счастья" (1 призер)
- o Областной конкурс творческих работ обучающихся «Моя родословная» (1 призер)
- o Областной конкурс творческих работ обучающихся «Крепости засечной черты Тульской области» (1 призер)
- o Региональный этап форума «Тула – регион победителей!» (12 призеров)

Участие в муниципальных конкурсах и соревнованиях

- o Турнир по мини-футболу, среди учащихся (средняя, старшая группы) МО Кимовский (10 призеров)
- o Турнир по пионерболу на призы С.В.Гусева среди учащихся МО Кимовский (6 призеров)
- o Первенство по волейболу среди юношей средней возрастной группы учащихся школ МО Кимовский (12 победителей)
- o Муниципальный этап Регионального конкурса детско-юношеского творчества по пожарной безопасности «Неопалимая купина» (3 призера)
- o Муниципальный этап областного конкурса творческих работ обучающихся «Благодатный отрок» (3 призера)
- o Муниципальный этап областной выставки-конкурса «Волшебные краски Ясной Поляны» (2 призер)
- o Соревнования по стритболу «Епифань – Бастет 2020» среди юношей (4 призера)



Участие в муниципальных конкурсах и соревнованиях

- o Муниципальный этап областного конкурса по компьютерным технологиям «Компьютерный мир» (2 призера)
- o Городская игра "Ты и я, мы оба разные! Ты и я, мы оба классные!", посвященная Дню толерантности (5 призеров)
- o Муниципальный этап областной выставки-конкурса творческих работ обучающихся «Тульские промыслы» (1 победитель, 1 призер)
- o Муниципальный этап областного конкурса творческих работ обучающихся «Моя родословная» (1 победитель)
- o Муниципальный этап форума «Тула – регион победителей!» (12 призеров)



Формы организации отдыха, оздоровления и занятости детей и подростков

- o Малые формы организации отдыха и досуга для детей и молодёжи
- o Туристическая экскурсия в Военно-Исторический и Природный Музей-Заповедник Куликово Поле, столицу Нового 2020 года – Рязань
- o Деятельность волонтерского отряда «Мы вместе»
- o Деятельность отряда Юнармейцев гимназии

- o В целях реализации Федерального проекта «Цифровая образовательная среда» национального проекта «Образование» освоено **1 634 429,07** руб из них
- o Средства Федерального бюджета **95 % - 1 552 707,61** руб
- o Средства регионального бюджета **4 % – 65 377,16**
- o Средства местного бюджета **1% - 16 442,90**
- o **Поставлено:**
- o **Компьютерное интерактивное оборудование - 416 880,00** руб
- o **Компьютерное оборудование и офисная техника – 1 217 549,01** руб

Средства местного бюджета

3 550 548,96 руб. - Коммунальные услуги (теплоснабжение, водоснабжение, потребление электроэнергии, связь)

65 640,00 руб. - Услуги связи и интернет

119 000,00 руб. - Медосмотр работников

240 584,15 руб. - Организация и проведение ЕГЭ

88 700,00 руб. – приобретение СИЗ (маски, дезинфицирующие средства, обеззараживающая жидкость, рециркуляторы)

Наименование	сумма (руб)
Учебники 1 000731,39	945 547,74
Рабочие тетради, атласы	55 183,26
Приобретение учебного оборудования	Макет автомата- 24600 Лыжные ботинки -63100 Противогазы -16900
Подвоз обучающихся	Ремонт 54960 Предрейсовый медицинский осмотр, Глонасс -24 725 Бензин 82 258 Запчасти 73 283
Приобретение программного обеспечения	47 650
Приобретение бумаги для офисной техники, картриджи, запчасти, хозяйственных товаров, гарнитура	300 344

Все еще впереди...

